



ФЕДЕРАЛЬНАЯ СЛУЖБА
ГОСУДАРСТВЕННОЙ СТАТИСТИКИ

Среднесписочная численность и начисленная заработная плата по Белгородской области



за декабрь 2022 года



ФЕДЕРАЛЬНАЯ СЛУЖБА
ГОСУДАРСТВЕННОЙ СТАТИСТИКИ

Среднесписочная численность и начисленная заработная плата по Белгородской области

за декабрь 2022

- 01 Среднемесячная номинальная начисленная заработная плата
- 02 Динамика средней номинальной и реальной заработной платы
- 03 Динамика среднемесячной номинальной начисленной заработной платы
- 04 Распределение средней номинальной начисленной заработной платы
- 05 Среднесписочная численность работников
- 06 Динамика среднесписочной численности работников



СРЕДНЕМЕСЯЧНАЯ НОМИНАЛЬНАЯ НАЧИСЛЕННАЯ ЗАРАБОТНАЯ ПЛАТА

рублей

январь - декабрь 2022 года

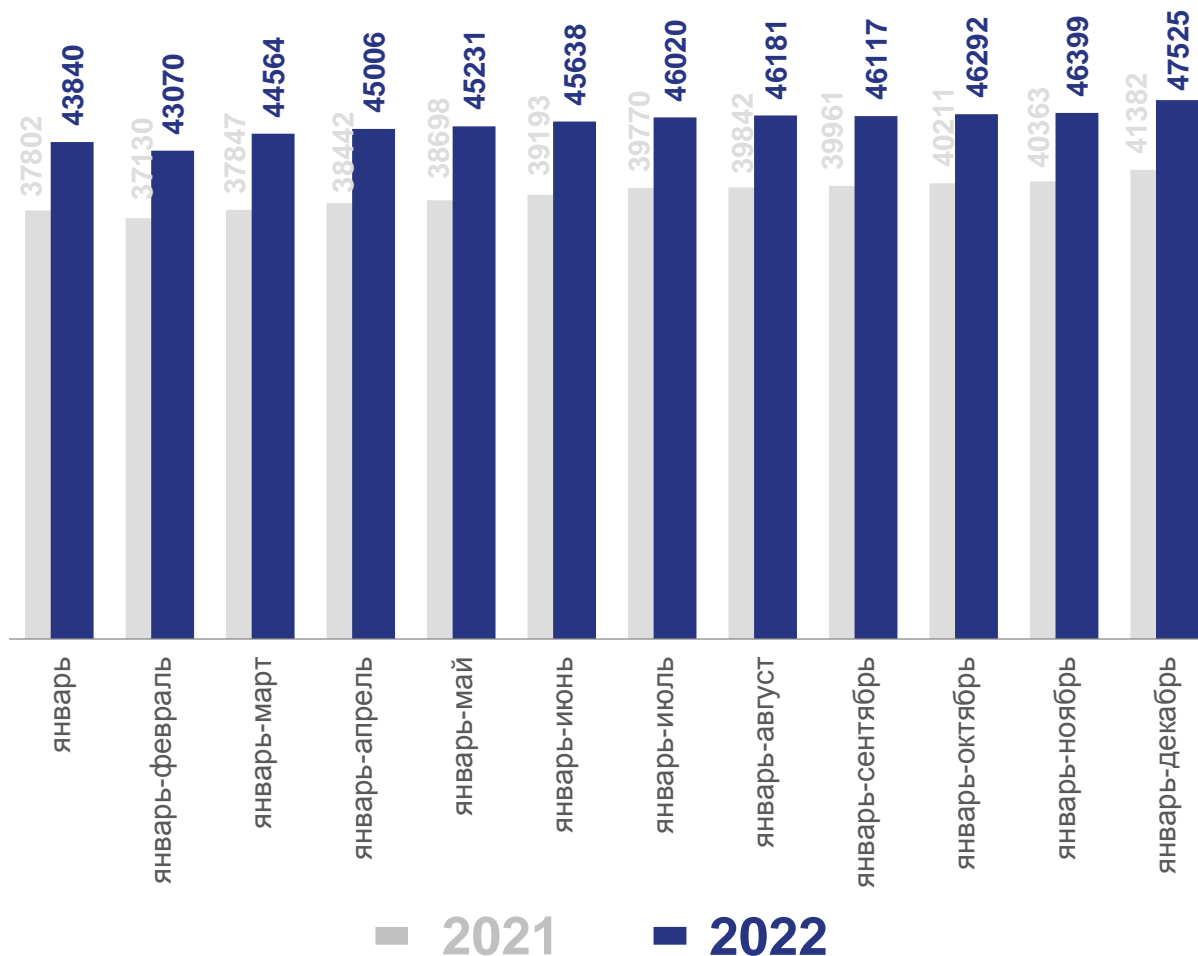
47 525

114,5

номинальная заработная плата
в % к январю-декабрю 2021 года

99,9

реальная заработная плата
в % к январю-декабрю 2021 года



январь - декабрь 2021 года

41 382

110,0

номинальная заработная плата
в % к январю-декабрю 2020 года

102,9

реальная заработная плата
в % к январю-декабрю 2020 года





СРЕДНЕМЕСЯЧНАЯ НОМИНАЛЬНАЯ НАЧИСЛЕННАЯ ЗАРАБОТНАЯ ПЛАТА *

в % к общеобластному уровню

январь – декабрь
2022 года

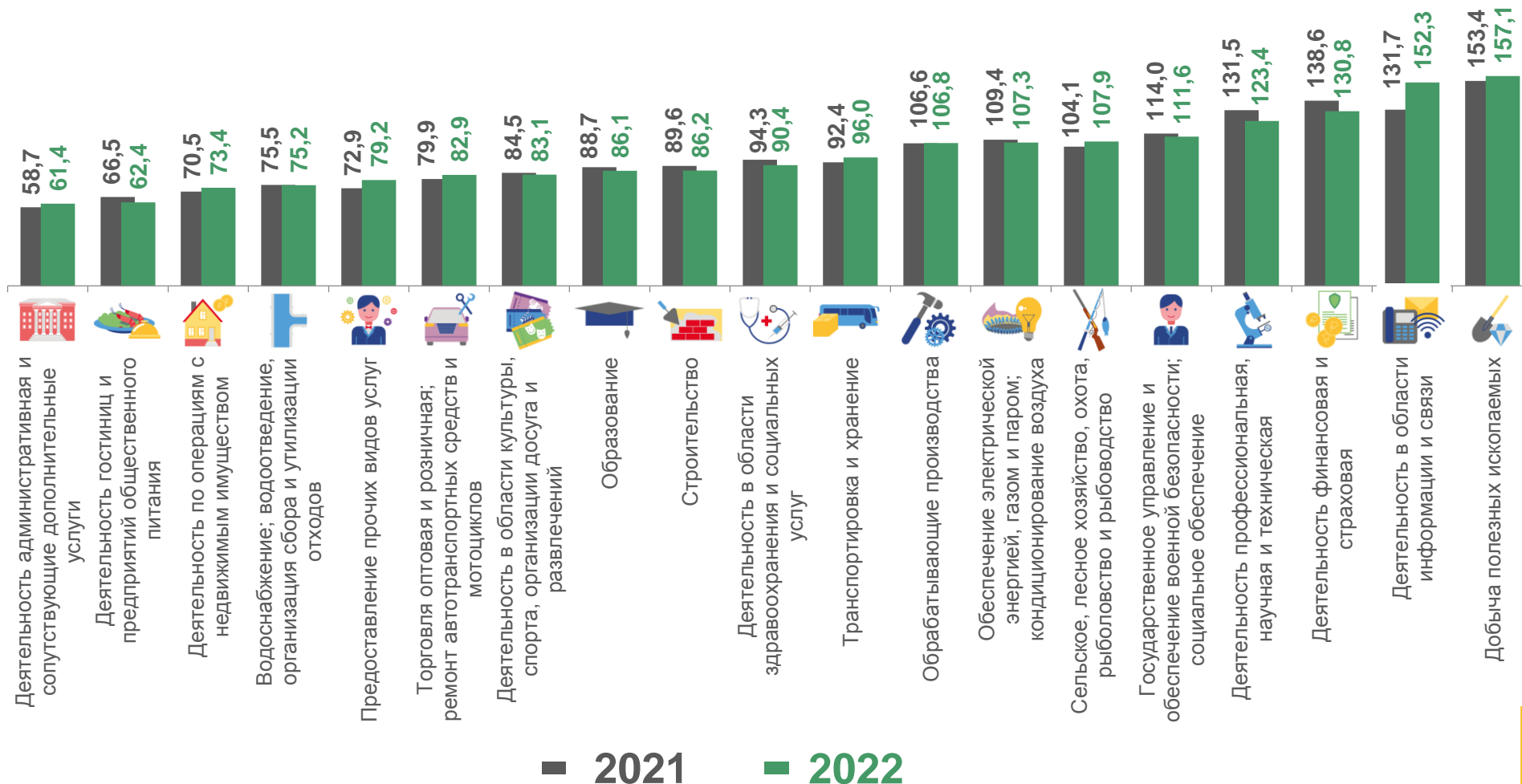
47 525

рублей, заработная плата по Белгородской области

январь – декабрь
2021 года

41 382

рубля, заработная плата по Белгородской области



* по видам экономической деятельности





СРЕДНЕМЕСЯЧНАЯ НОМИНАЛЬНАЯ НАЧИСЛЕННАЯ ЗАРАБОТНАЯ ПЛАТА * рублей

декабрь 2022 года

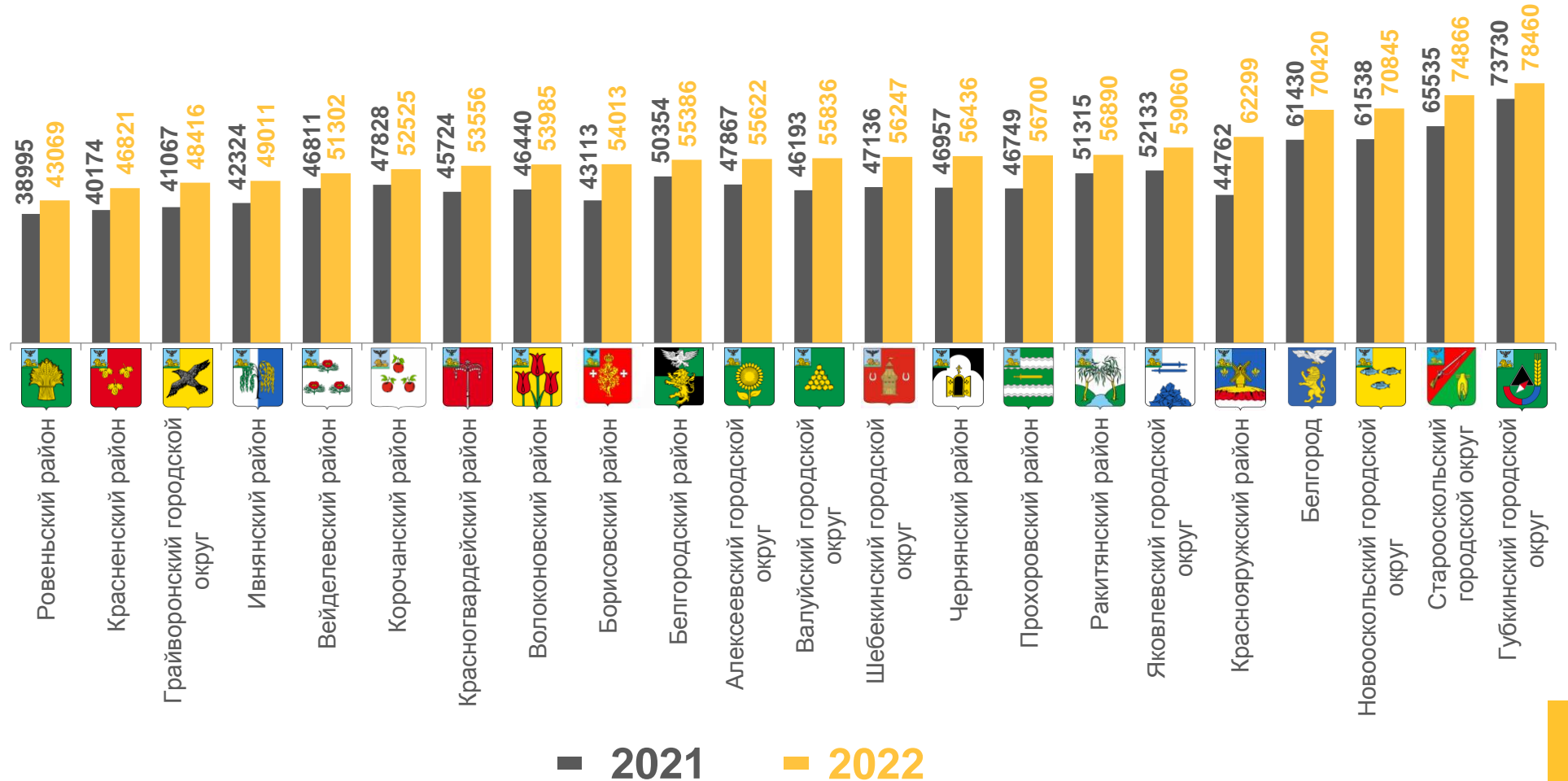
65 284

заработная плата
по Белгородской области

декабрь 2021 года

57 209

заработная плата
по Белгородской области



* по муниципальным районам и городским округам, без внешних совместителей; по организациям, не относящимся к субъектам малого предпринимательства



СРЕДНЕМЕСЯЧНАЯ НОМИНАЛЬНАЯ НАЧИСЛЕННАЯ ЗАРАБОТНАЯ ПЛАТА *

Белгородская Воронежская Курская Липецкая Тамбовская

январь-декабрь 2022 года,
рублей

47 525 46 061 46 024 46 355 38 503

декабрь 2022 года,
рублей

60 042 58 053 64 068 60 726 52 883

декабрь 2022 года в %
к декабрю 2021 года

113,7 109,2 116,7 115,5 109,8

ДИНАМИКА СРЕДНЕЙ НОМИНАЛЬНОЙ И РЕАЛЬНОЙ ЗАРАБОТНОЙ ПЛАТЫ

в % к соответствующему периоду предыдущего года

декабрь 2022 года

60 042

рубля, заработная плата по Белгородской области

113,7

номинальная заработная плата в % к декабрю 2021 года

100,8

реальная заработная плата в % к декабрю 2021 года

декабрь 2021 года

52 616

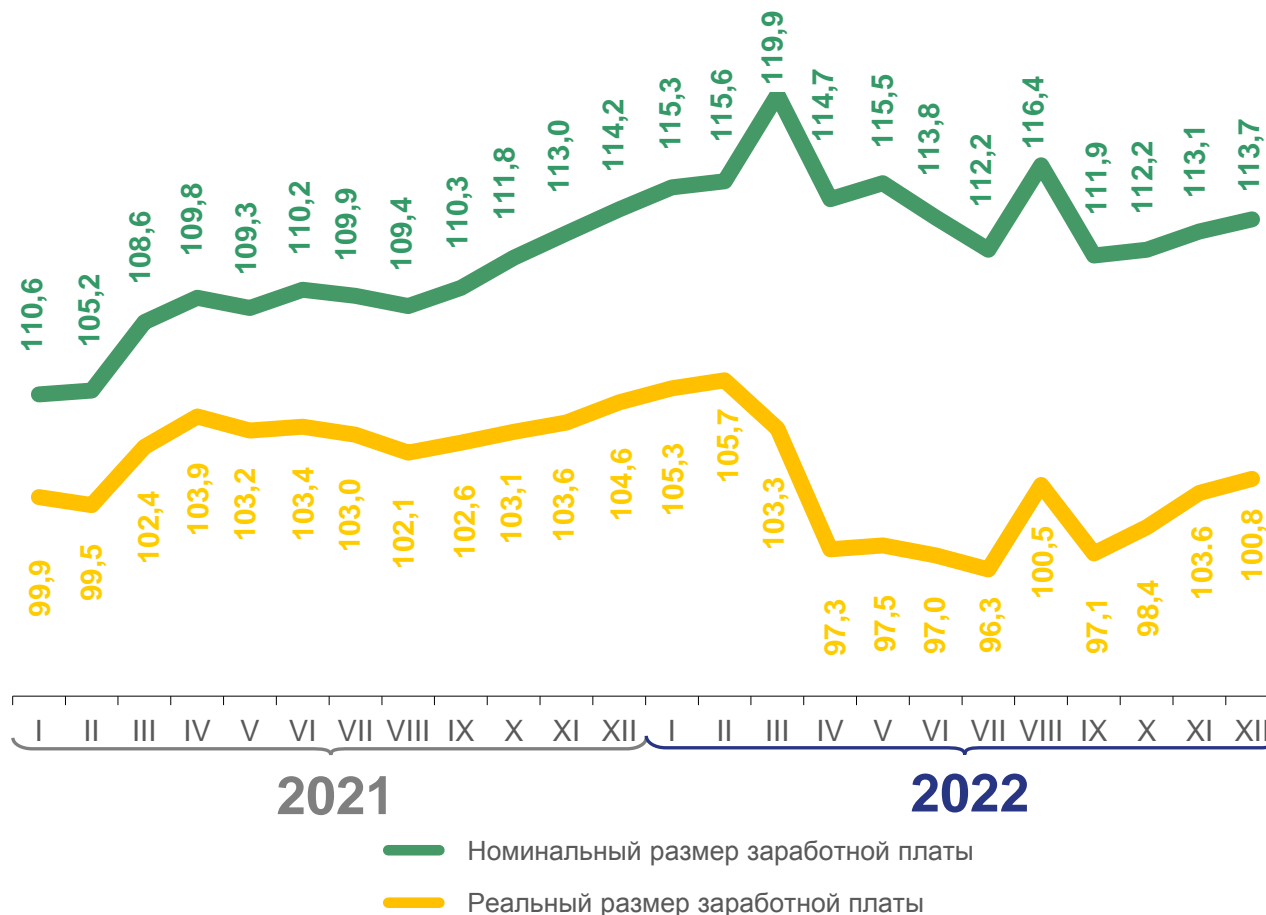
рублей, заработная плата по Белгородской области

114,2

номинальная заработная плата в % к декабрю 2020 года

104,6

реальная заработная плата в % к декабрю 2020 года



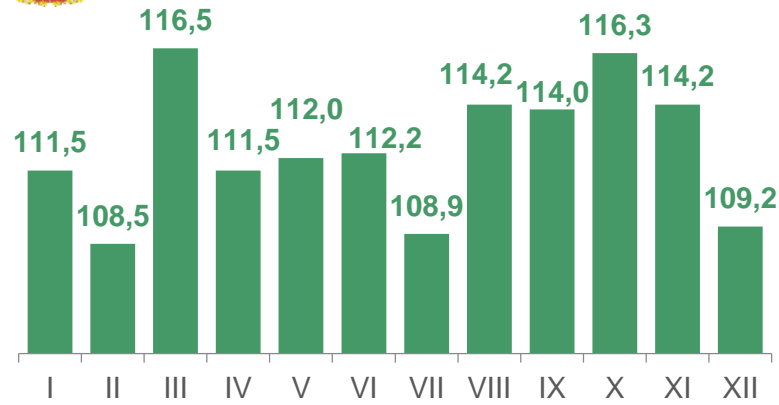


ДИНАМИКА СРЕДНЕМЕСЯЧНОЙ НОМИНАЛЬНОЙ НАЧИСЛЕННОЙ ЗАРАБОТНОЙ ПЛАТЫ *

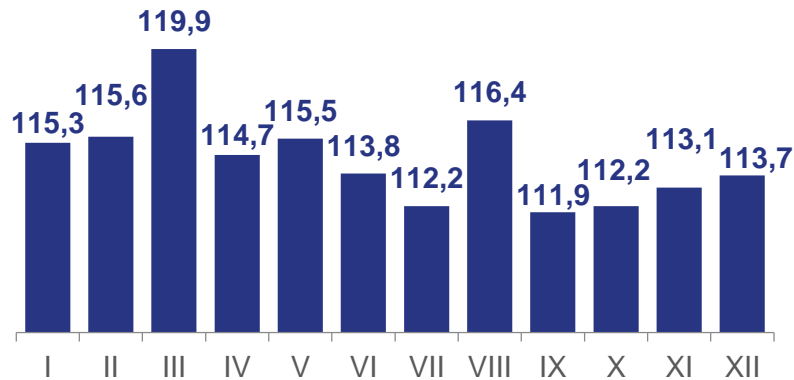
2022 год в % к соответствующему периоду 2021 года



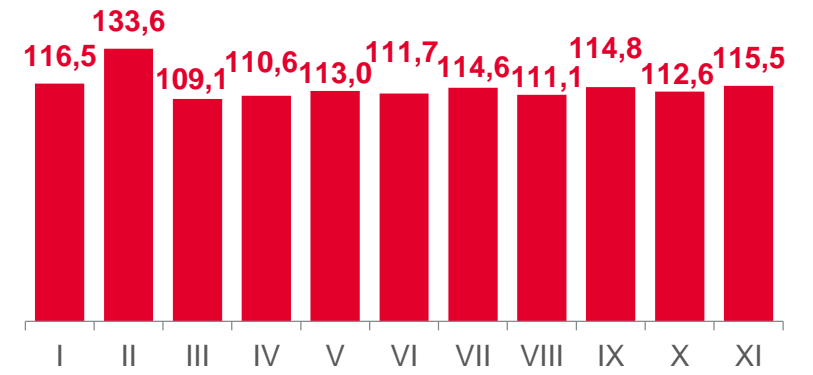
Воронежская область



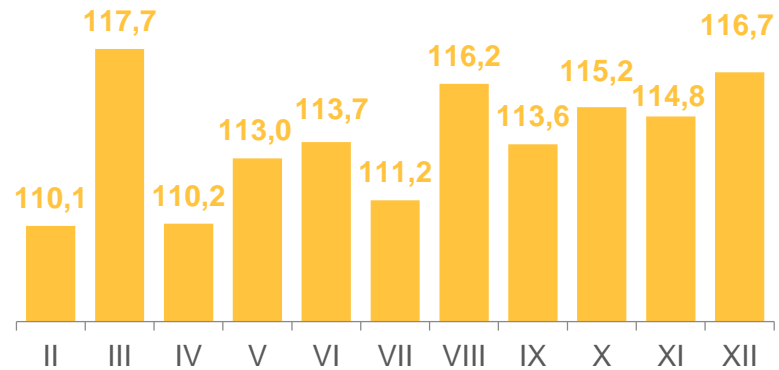
Белгородская область



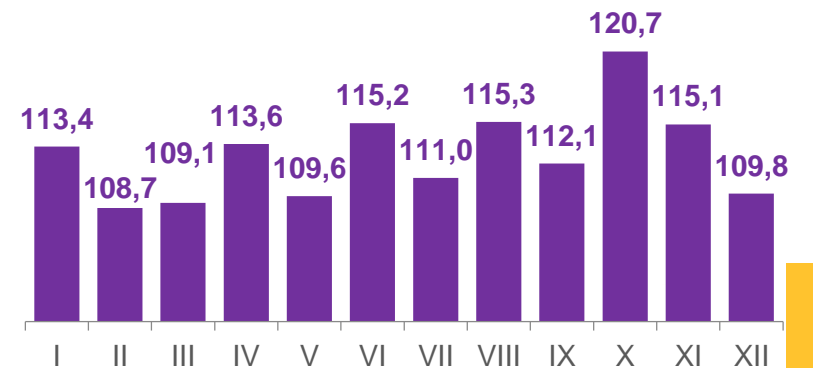
Липецкая область



Курская область



Тамбовская область



* в разрезе областей центрально-черноземного района



РАСПРЕДЕЛЕНИЕ СРЕДНЕЙ НОМИНАЛЬНОЙ НАЧИСЛЕННОЙ ЗАРАБОТНОЙ ПЛАТЫ * рублей

декабрь 2022 года

в области здравоохранения и социальных услуг

57 206

в области образования

47 108



* по видам экономической деятельности





СРЕДНЕСПИСОЧНАЯ ЧИСЛЕННОСТЬ РАБОТНИКОВ *

тысяч человек, без внешних совместителей

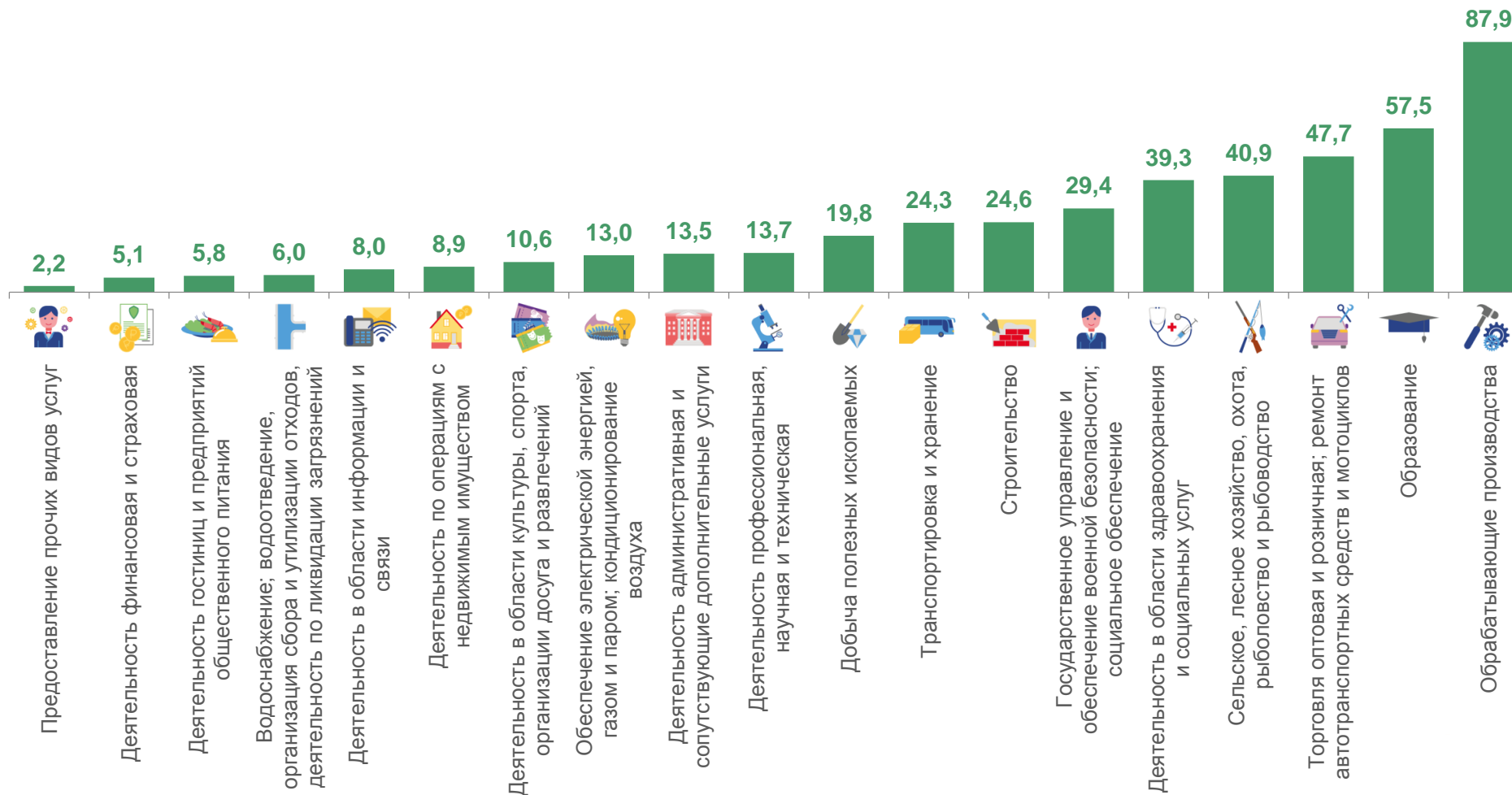
декабрь 2022 года

458,2

всего по Белгородской области

0,2% ▼

к ноябрю 2022 года



* по видам экономической деятельности





СРЕДНЕСПИСОЧНАЯ ЧИСЛЕННОСТЬ РАБОТНИКОВ *

ТЫСЯЧ ЧЕЛОВЕК

декабрь 2022 года

358,7

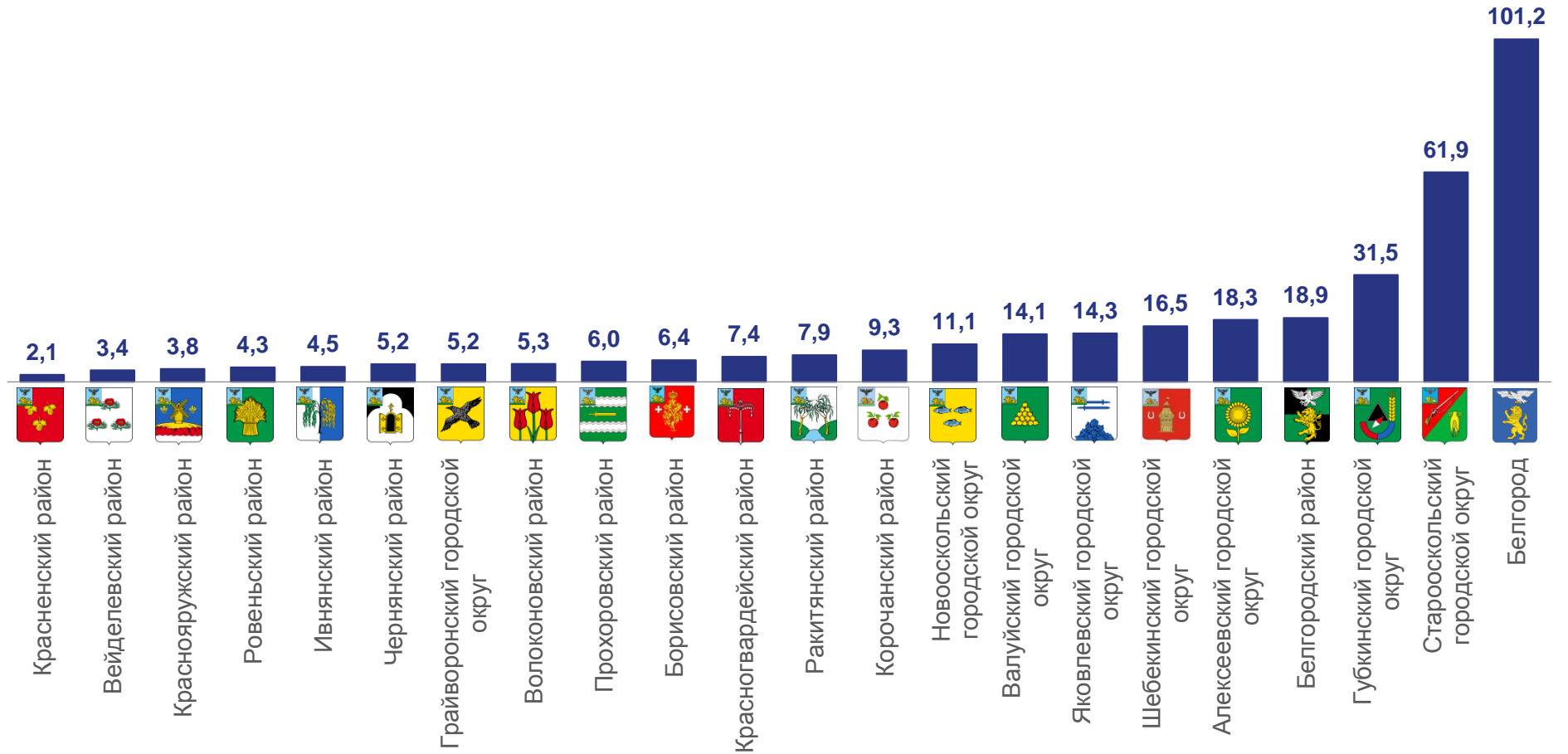
всего по Белгородской области

98,3

в % к декабрю 2021 года

99,8

в % к ноябрю 2022 года



* по муниципальным районам и городским округам, без внешних совместителей; по организациям, не относящимся к субъектам малого предпринимательства





ДИНАМИКА СРЕДНЕСПИСОЧНОЙ ЧИСЛЕННОСТИ РАБОТНИКОВ

в %, без внешних совместителей

декабрь 2022 года

458,2

тысяч человек, всего по Белгородской области

99,8

в % к ноябрю 2022 года

98,3

в % к декабрю 2021 года

декабрь 2021 года

466,0

тысяч человек, всего по Белгородской области

100,0

в % к ноябрю 2021 года

98,7

в % к декабрю 2020 года

